



Sektion St. Gallen  
[www.ipms-sg.ch](http://www.ipms-sg.ch)

# News Letter

## Dezember 13



Clubmodell 2014, WingnutWings?

Nächster Treff 20. Dezember  
Hotel zum Alten Bahnhof  
Gossau SG

## Merry X-mas

## Termine:

### Veranstaltungen 2014:

#### Treff-Daten für 2014

24.01. / 21.02. / 21.03. /  
25.04. GV / 23.05. / 20.06. /  
22.08. / 19.09. / 24.10. /  
21.11. / 19.12.

#### 40 Jahre IPMS ZH

Fällanden 26. / 27. April 2014  
[www.eusebio.ch](http://www.eusebio.ch)

#### AMT Torrent, Spanien

25.-27. April 2014  
[www.amttorrent.org](http://www.amttorrent.org)

## Inhalt:

Bilder vom Novembertreff  
Vielfalt ohne Grenzen

#### Santa Claus Seite:

Nicht ganz ernst gemeint...

## Editors Letter

Hallo Freunde

Das Modellbaujahr 2013 neigt sich bereits wieder dem Ende zu. Ein herzliches Dankeschön an alle Vereinsmitglieder, die sich auch in diesem Jahr wieder selbstlos und aufopferungsvoll für die gemeinsame Sache „Modellbau“ eingesetzt haben. Unser Verein gewinnt dadurch an Stärke und die Vielfalt durch eure Taten.

Die vielen tollen Projekte und Modelle die ihr im vergangenen Jahr gebaut habt, löste bei uns allen wiederum Staunen, Anerkennung und Begeisterung aus. Es braucht weiterhin solche Impulse, um uns gegenseitig auf dem neuesten Stand zu halten und das angeeignete Wissen weiterzugeben. Jeder baut das, was er will, was er kann und möchte. Das Bewährte soll weiterhin beibehalten bleiben.

Für nächstes Jahr sind bereits wieder Besuche an Ausstellungen und verschiedene Ausflüge geplant. Auch neue Projekte und ein gemeinsames Clubmodell stehen an. Der Modellbauherbst hat wiederum eine Fülle von tollen Modellen und diversen Zursüßteilen auf den Markt gebracht. Genug Material, um für neue Projekte zu schwärmen.

Fürs 2014 wünsche ich euch und euren Familien alles Gute, beste Gesundheit und viele Stunden am Basteltisch um eure Träume verwirklichen zu können.


Viel Spass beim Blättern und Happy Modeling!








## Bilder vom November Treff

Sergio brachte passend zum Winter ein entsprechendes Diorama in 1:35 mit. Die Grille Ausf. H Sd. Kfz 138/1 ist von Dragon inkl. beiliegenden Figuren und Zubehör. Das schwere Infanteriegeschütz 33 aus grauem Plastik ist mit diversen Pigmenten und weisser Farbe lackiert und gealtert worden. Fürs Diorama wurden wiederum Naturmaterialien wie Islandmoos und selbstgemachte Bäume verwendet. Der Schnee ist mit sprühbarem Weihnachtsschaum dargestellt worden. Tolles Modell auf eine ganz spezielle Art hergestellt. Super Sergio, toll gemacht!



Hansueli hat einen weiteren Ferrari in Arbeit. Von Hasegawa den F1 312 T2 in 1:20 aus dem Jahre 1976. Das Auto wurde von Clay Regazzoni pilotiert. Der Bausatz ist fein detailliert und passt gut. Schläuche, Leitungen und Kabel sowie Kupplung und Feuerlöscher sind scratch. Der Zündverteiler wird mit allerlei Kleinzeug ergänzt. Für den Motor werden zusätzlich Ätzteile verwendet. Die Acrylfarben stammen von Tamiya und Citadel und sind mit Tamiya Verdüner gemischt worden. Bravo Hansueli, weiter so.



Patrick wagt sich erneut an ein Flugzeug. Der Fokker D.VII von Roden in 1:48 hat es ihm angetan. Die Maschine ist von Ernst Udet geflogen worden. Die Qualität mit dem bereits gebauten Vorgängermodell Eduard ist jedoch nicht vergleichbar. Der Roden-Standard ist viel einfacher gehalten. Die Farbgebung und der Schriftzug sind speziell. Das Lozenge Muster auf dem Unterflügel ist ein Decal und hatte so seine Tücken. Der Oberflügel ist in einer Streifenlackierung lackiert. Im Bau sind noch Kleinteile sowie eine Figur. Wunderbar gemacht Patrick.






## Bilder vom November Treff



Philip, unser jüngstes Mitglied hat einen 34er Ford Street Rod Snap Tite Bausatz in Arbeit. Das Revell Modell in 1:25 hat verchromte Alufelgen, Gummipneus und einen lilafarbenen Spritzling. Das Modell soll ein Auto von ZZ-Top Eliminator werden und ist mit dementsprechend viel Aufwand zu lackieren. Die mattweisse Grundierung von Tamiya ist schon aufgetragen, danach folgt der Gelbe Blitz und die Rote Carrosserie wie auf den Vorlagefotos. Fürs Cockpit innen sind Farben von Vallejo und Revell benutzt worden. Schönes Modell, wir freuen uns aufs Endprodukt. Bravo Philip.



Rechts: Gleiches Modell und somit eine Vorlage für die bevorstehende Arbeit, fotografiert vom Autor an der Tiroler Modellbau-Ausstellung in Telfs 2013.





## Santa Claus Spezial - Weihnachtsseite



Natürlich darf auch dieses Jahr unser aufmunterndes Santa Girl nicht fehlen!

Merry Christmas!!!!

Ins neue Jahr ein guter Rutsch,  
das Geld, das ist nun eh schon futsch.  
Wenigsten haben wir einen Schwips bekommen,  
und so das neue Jahr begonnen.  
Heut sind wir alle ziemlich blau,  
morgen aber werden wir wieder schlau.  
Dann versuchen wir alles anders zu gestalten,  
doch am Ende bleibt sicher vieles beim alten.  
Und schaffen wir es diesmal nicht,  
dann üben wir halt den Verzicht.  
Denn jedes Jahr zur selben Zeit,  
halten wir neue Ideen bereit.  
Was wir in diesem Jahr nicht schaffen,  
lasst uns halt im nächsten machen.  
Dann sind die Vorsätze zwar futsch,  
doch feiern wir wieder einen guten Rutsch.



Ich wünsche euch allen eine besinnliche Weihnachtszeit, ein frohes Fest, Gesundheit und einen guten Rutsch ins 2014! Euer Präsi

